

①

小
大
回
叫


氣
球

球
氣



正在玩拍氣球!!

嘿~



你別哭了!


嗚~

我的氣球TT

石平



2



你知道氣球有很多玩法嗎?



不知道。



例如：尖叫氣球
氣球炸彈...

蛤? 尖叫氣球?



尖叫氣球
很簡單。

只要把虫累
中冒放進氣球
接著把氣球
充氣就好了。


那就
來玩吧!




需要的材料有：
虫累中冒、氣球、
打氣桶和分貝計。

也可以用一元銅板
或鋼珠試試看喔!

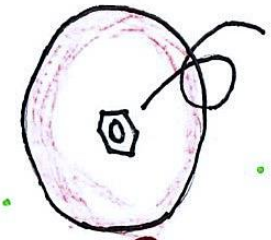
那我們
趕快開始
吧!



3



1



2



3

又發出聲音

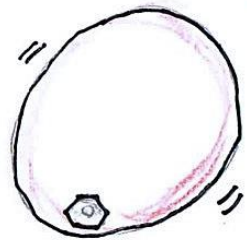
4



先充氣再放入螺帽，然後晃動，就會發出很響亮的聲音了！

哇！又發出聲音了


哇~



因為螺帽是六邊形的，在氣球內部滾動時，每邊會陸續撞擊氣球皮，使氣球發出聲音。

可是為什麼？

??



④ 實驗一裡面的物品是糖果，分別用不同大小的氣球做實驗。(試五次)
(單位:分貝)

實驗二裡面的物品是一元銅板，分別用不同大小的氣球做實驗。(試五次)
(單位:分貝)

實驗三裡面的物品是鋼珠，分別用不同大小的氣球做實驗(試五次)
(單位:分貝)

氣球的大小 次數	10吋	12吋	14吋
1	83	81	84
2	78	81	84
3	80	83	81
4	81	82	82
5	82	81	81
平均	80.8	81.6	82.4

氣球的大小 次數	10吋	12吋	14吋
1	71	73	75
2	73	76	76
3	72	75	76
4	71	72	74
5	74	74	74
平均	72.2	74	75

氣球的大小 次數	10吋	12吋	14吋
1	59	57	65
2	58	58	58
3	55	55	62
4	57	58	63
5	58	63	61
平均	57.4	58.8	61.8

