

香草抗黴

—不同香草植物抗黴之比較


你知道香草植物可以抗黴嗎?



家裡都是黴菌，好煩喔～!



不知道耶，那抗黴的效果如何？不同部位的效果一樣嗎？



工具



薄荷



香菜




艾草



迷迭香



九層塔




香茅




橡皮筋



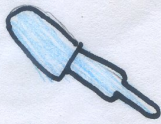
切菜機



標籤貼



夾鏈袋




滴管



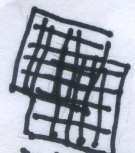
保鮮膜



廣口瓶




電子秤



方格板



鑷子



吐司



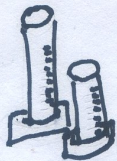
95%酒精



不鏽鋼碗



剪刀



量筒



紙碗

先把香草植物切碎，然後將香草植物放入酒精中，浸泡一天！

才能變成精油哦！



+



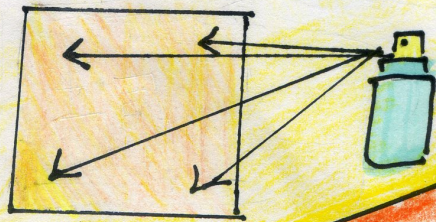

+

1天


= 香草植物精油



方法: 首先把精油噴在吐司
 上, 然後設置對照組
 每種精油依續以上步驟
 製做~



每天把方格
 放在土司上拍
 照, 並且做記
 錄, 然後統整成
 記錄表。



結 果

從實驗中發現,香草植物莖的抗黴效果比葉好,其中以迷迭香莖的抗黴效果最好;比較完發黴的天數及格數後發現,其中迷迭香莖的效果最好,九層塔葉最差!

那以後可以拿迷迭香莖來抗黴效吧?

