

沒出菌菌



角色介紹

暗漆王
頭目 / <黑徵>

- 長得又快又穩
- 生長勢力大

徵菌傻兵
小兵 / <黑徵>

- 傻呼呼
- 黑徵的孢子

好奇的女孩
暗漆王的敵人 / <女孩子>


- 好奇心強
- 追根究底

嗨

~ 研究動機 ~

又黑又濕的牆角長菌了，不知如何解決，正煩惱中.....

? 該如何解決呢?



我是黴菌小兵，
我最了解，我來
告訴你


紅
豆
泥
!!
噫

兵


傻
呼
呼
的




要觀察我們的話，
用顯微鏡！



我們最愛黑暗潮溼的地方



只有..... 可以消滅
我們

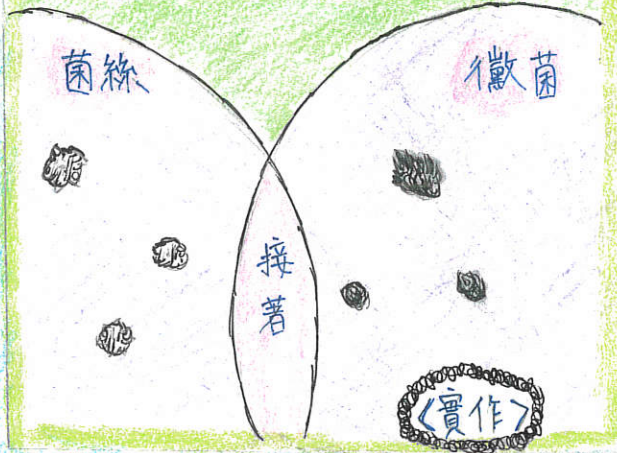


往驗證之路

Let's Go!

科學知識用實驗驗證學習!!!

黴菌生長前會長出.....



200ml 的水



+

100ml 的醋



最後，我來試試黴菌小兵告訴我的配方吧!

236 ml 的水



+


2 匙的小蘇打



哇嗚~
顯微鏡下的黴菌
好酷
喔

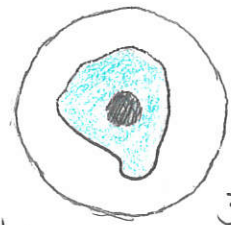
觀察

<測試>




醋

(食用醋)



3日後

- 只能用於不滲透表面之處 ( X)
- 弱酸性，不用稀釋
效果可達 80%。

綜合

(小蘇打+醋)



3日後

- 小蘇打+醋會釋放二氧化碳，消除不同種類的菌
- 記得要先噴小蘇打 → 醋

小蘇打

(碳酸氫鈉)



3日後

- 可除臭，適合家庭及寵物
- 灑在發黴處再擦乾淨
適用於滲透性表面。



不可和漂白水混合，將有致命氣體哦！

先噴小蘇打水



好難受~



再噴上醋水



最後用抹布擦拭.....



他們就.....

但不幸的是.....
暗漆王逃走了!

被發現了啦



可怕的是
他將持續
繁衍後代
.....

敬請期待