一閃一閃亮晶晶

大家好！我是皮卡丘
大家好！我是可達鴨
大家好！我是傑尼龜


今天我們要做糖和鹽的晶體


要準備的材料有冰糖、鹽、大燒杯×2、小燒杯、量筒、竹筷子×2、木夾×4、電子秤、攪拌棒、棉線×2、毛根×4


用熱水
先裝50g的水
101g的冰糖，然後拿攪拌棒攪拌到糖溶解
小燒杯
用熱水
要做兩個
在裝100g的水
35.9的鹽，然後一樣拿攪拌棒攪拌到鹽溶解
大燒杯
棉線19.6g
拿棉線捆竹筷子捆2根夾棒
x2
把毛根折成星星的形狀，然後在末端夾棒
糖
鹽
把捆好的棉線棒分別放到糖水和鹽水裡等一個星期後
把鹽水倒入盤子裡後，把毛根放進去等一個星期
3月1日
3月7日
一個星期後
可惜的是把捆好的竹筷子放在燒杯裡的實驗沒有成功


星星毛根底部有明顯結晶顆粒,上半部則沒有蜘蛛絲生鏽明顯
好吧,兩個實驗都沒有很成功,我們來收拾吧
把量筒大小燒杯乾沖洗然後晾乾
然後把收集瓶把棉線放在毛巾上,又放在冰箱冰箱,雪冰回冰箱
THE END
謝謝大家