

郭欣華, 郭欣和

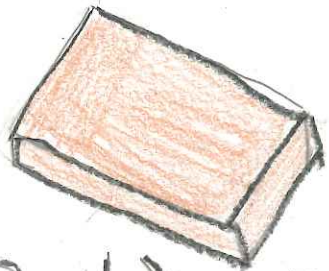
余沛翰 梁詠紜

合力完成



制作的材料


1. 紙箱



2. 撞球

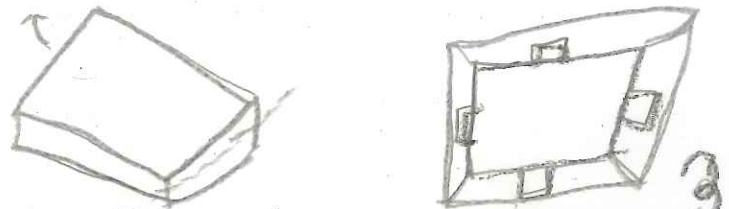


3. 不織布




製作過程

1. 把紙箱切一半。



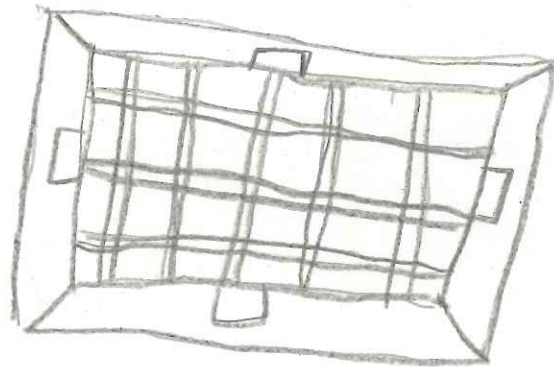
2. 把洞打在想要的地方。

3. 把不織布剪成適合的大小。



4. 在紙箱上貼格子座標

(用紙膠帶)



5. 完成

P.2

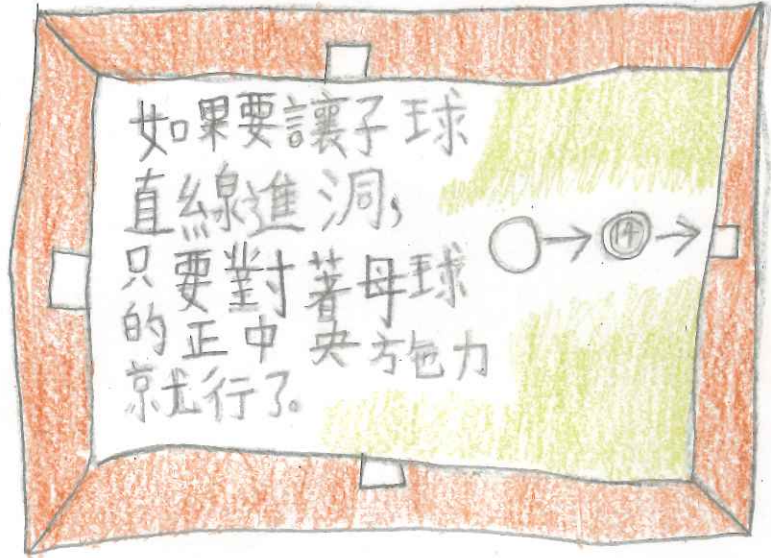
1.



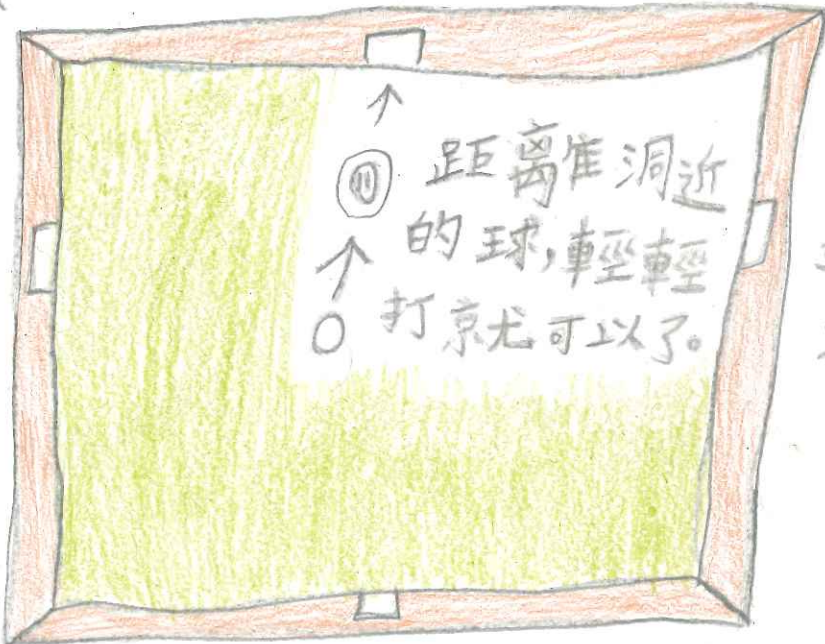
一母二子斜線進洞

2.

直線進洞

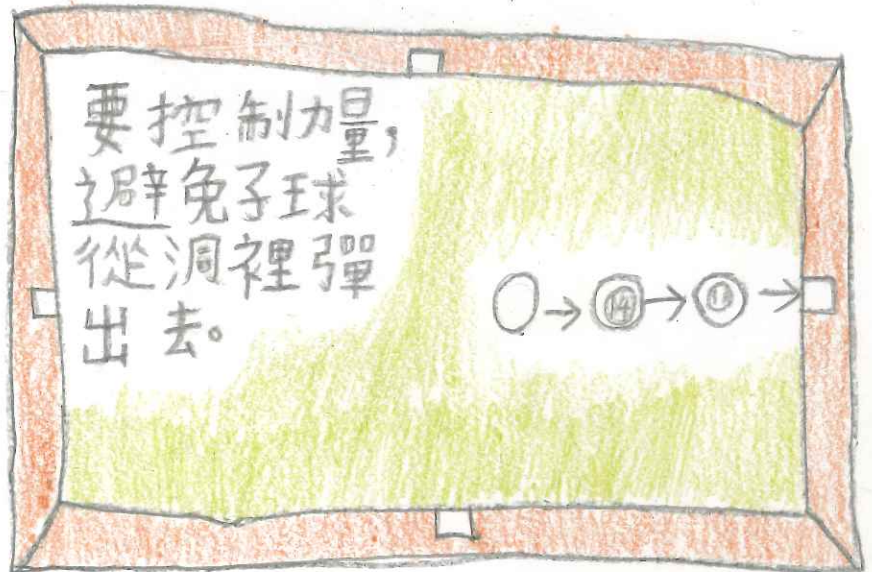


3.



斜線進洞

4. 一母二子(直線進洞)




P.3

發現

1. 摩擦力會影響球滾動的快慢。

2. 摩擦力會和滾動方向相反。

3.



結論

1. 不織布適合放在撞球桌上，因為摩擦力較大。

2. 墊板不適合放在撞球桌上，因為摩擦力較小。