

(第一篇)



# (一) 杯子裡

# 的彩虹

材料介紹

- 燒杯×2
- 竹筷×4
- 飲料×9
- 塑膠杯×3
- 冰塊一包

漸層飲料大賽，有參加有獎喔！第一名贈送一輛車！



## 比賽當天

小熊：功課好，但很笨。

小兔：功課不好，但很用功。

小咪：愛玩，不用功。



我在到屋新層的材料有：燒杯、竹筴、飲料、塑膠杯，嘿嘿嘿，我是不是很厲害呢？第一名的寶座我拿下了！

能能  
實馬劍結

果：

恩我想想一因緣：燒杯、竹筴、飲料、塑膠杯、和冰塊吧？呼~幸好我昨天有查資料。

A	B	C	D	E	F	G	H	I	J	K	L	M	N	O	P	Q	R	S	T	U	V	W	X	Y	Z
1	2	3	4	5	6	7	8	9	10	11	12	13	14	15	16	17	18	19	20	21	22	23	24	25	
26	27	28	29	30	31	32	33	34	35	36	37	38	39	40	41	42	43	44	45	46	47	48	49	50	



失..失敗了把沉下去了。






業



嘻嘻我知道屋材料有：燒杯、冰塊、飲料、竹筴、塑膠杯。

3號



NO 第三篇

NO (土)

小咪咪實驗結果:

NO

3號

NO

失敗了!

NO

小兔實驗結果:



NO


NO



大家好!  
我是漸層欲仙子  
。現在就讓我跟  
大家說你們失敗的  
原因和原理!

大棒!我  
成功了!


NO



(+)



為什麼  
只有小兔成功  
呢?



?

?

?

?





△小熊失敗的原因是因為他沒加冰塊，小咪咪失敗的原因是因為牠沒有把比較甜的放在下面。

原理：漸層飲料是利用不同液體之間的密度、比重所產生的自然的層次變化，增加飲品的視覺效果。根據物理特性，密度大的液體會沉落在杯底。

製作方法：先將飲料加入塑膠杯，放入冰塊，再放入另一種飲料就完成了！

這樣大家都  
知道做法和原理了吧！  
快和我們一起做做看吧！  
😊

